

Før afrensning - Afdeling L, stuen til højre



Afdeling L, stuen til højre
Venstre baderum
Venstre side, facade



Afdeling L, stuen til højre
Venstre baderum
Højre side, facade



Afdeling L, stuen til højre
Venstre baderum
Venstre for dør



Afdeling L, stuen til højre
Venstre baderum
Højre for dør

Før afrensning - Afdeling K, stuen til venstre, Venstre baderum



Afdeling K, stuen til venstre
Venstre baderum
Venstre side, facade



Afdeling K, stuen til venstre
Venstre baderum
Højre side, facade



Afdeling K, stuen til venstre
Venstre baderum
Venstre for dør



Afdeling K, stuen til venstre
Venstre baderum
Højre for dør

Efter afrensning, før maling - Afdeling K, stuen til venstre, Venstre baderum



Afdeling K, stuen til venstre
Venstre baderum
Venstre side, facade



Afdeling K, stuen til venstre
Venstre baderum
Højre side, facade



Afdeling K, stuen til venstre
Venstre baderum
Venstre for dør



Afdeling K, stuen til venstre
Venstre baderum
Højre for dør



Kvalitetskontrol efter afrensning. MycoMeter.

Afdeling K, stuen til venstre
Venstre baderum
Venstre side, facade

Før afrensning - Afdeling K, stuen til venstre, Højre baderum




Afdeling K, stuen til venstre
Højre baderum, Venstre side, facade



Afdeling K, stuen til venstre
Højre baderum, Højre side, facade



Afdeling K, stuen til venstre
Højre baderum, Venstre side, dør



Afdeling K, stuen til venstre
Højre baderum, Højre side, dør

Efter afrensning - Afdeling K, stuen til venstre, Højre baderum

6. maj - Færdigmeldt 13. maj



Afdeling K, stuen til venstre
Højre baderum
Venstre side, facade



Afdeling K, stuen til venstre
Højre baderum
Højre side, facade



Kvalitetskontrol efter afrensning. MycoMeter

Afdeling K, stuen til venstre
Højre baderum
Højre for dør

Før rensning - Afdeling M, 1. sal til højre, Venstre baderum




Afdeling M, 1. sal til højre
Venstre baderum
Venstre side, facade



Afdeling M, 1. sal til højre
Venstre baderum
Højre side, facade



Afdeling M, 1. sal til højre
Venstre baderum
Venstre side, dør



Afdeling M, 1. sal til højre
Venstre baderum
Højre side, dør

Før rensning - Afdeling M, 1. sal til højre, Højre baderum



Afdeling M, 1. sal til højre
Højre baderum
Venstre side, facade



Afdeling M, 1. sal til højre
Højre baderum
Højre side, facade



Afdeling M, 1. sal til højre
Højre baderum
Venstre side, dør



Afdeling M, 1. sal til højre
Højre baderum
Højre side, dør


Før rensning - Afdeling O, 1. sal til venstre, Venstre baderum




Afdeling O, 1. sal til venstre
Venstre baderum
Venstre side, facade



Afdeling O, 1. sal til venstre
Venstre baderum
Venstre side, facade



Afdeling O, 1. sal til venstre
Venstre baderum
Venstre side, facade



Afdeling O, 1. sal til venstre
Venstre baderum
Venstre side, facade


Før rensning - Afdeling O, 1. sal til venstre, Højre baderum




Afdeling O, 1. sal til venstre
Højre baderum
Venstre side, facade



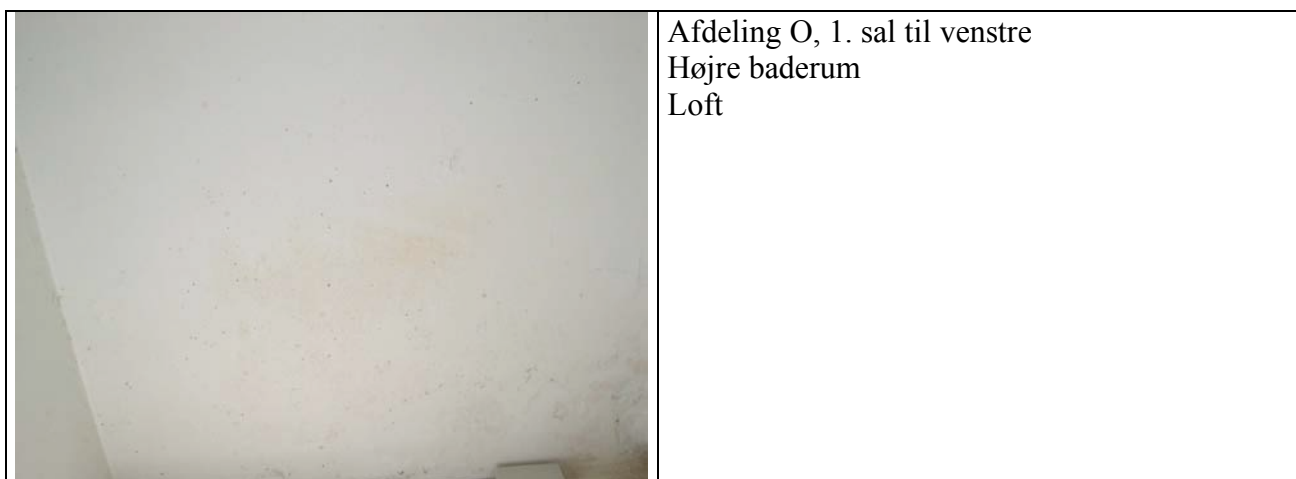
Afdeling O, 1. sal til venstre
Højre baderum
Venstre side, facade



Afdeling O, 1. sal til venstre
Højre baderum
Venstre side, facade




Afdeling O, 1. sal til venstre
Højre baderum
Venstre side, facade




Efter afrensning og overfladebehandling med Biorid





Afdeling K, stuen til venstre
Venstre baderum
Venstre side, facade



Afdeling K, stuen til venstre
Venstre baderum
Højre side, facade




Afdeling K, stuen til venstre
Venstre baderum
Venstre for dør




Afdeling K, stuen til venstre
Venstre baderum
Højre for dør



Afdeling M, 1. sal til højre
Venstre baderum
Venstre side, facade




Afdeling M, 1. sal til højre
Venstre baderum
Højre side, facade




Afdeling M, 1. sal til højre
Venstre baderum
Venstre side, dør




Afdeling M, 1. sal til højre
Højre baderum
Højre side, dør




Afdeling M, 1. sal til højre
Højre baderum, Venstre side, facade



Afdeling M, 1. sal til højre
Højre baderum
Højre side, facade




Afdeling M, 1. sal til højre
Højre baderum
Venstre side, dør




Afdeling M, 1. sal til højre
Højre baderum
Højre side, dør




Afdeling O, 1. sal til venstre
Venstre baderum
Venstre side, facade



Afdeling O, 1. sal til venstre
Venstre baderum
Venstre side, facade



Afdeling O, 1. sal til venstre
Venstre baderum
Venstre side, facade



Afdeling O, 1. sal til venstre
Venstre baderum
Venstre side, facade

Kontrolbesigtigelse efter ca. 1 års anvendelse



Skade på maling efter montering af ventilator – ingen vækst



Afdeling K, Bad til venstre



Afdeling K, Bad th



Afdeling L, Bad til venstre



Afdeling L, Bad til højre



Afdeling M, Bad til venstre



Afdeling M, Bad til højre
Prøve ved ved ventilator



Afdeling O, Bad til venstre



Afdeling O, bad til højre
Misfarvning ved faldstamme – ingen vækst